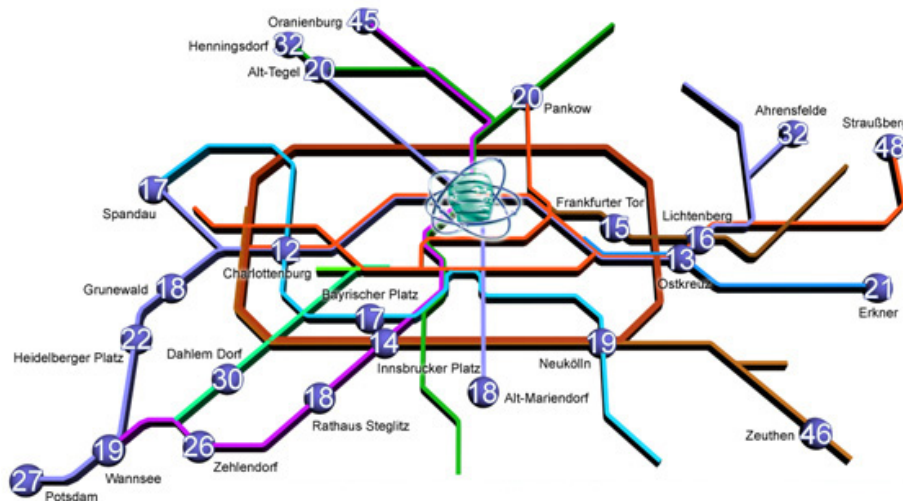


Anfahrt und Parken

Der Bahnhof Friedrichstraße ist einer der wichtigsten Verkehrsknotenpunkte der Stadt. Sechs S-Bahnlinien, eine U-Bahnlinie, zwei Straßenbahnlinien und fünf RE-Regionallinien stellen eine schnelle Verbindung zwischen unserem Institut und allen Stadtteilen sowie dem Berliner Umland her. Wir empfehlen die Benutzung der öffentlichen Verkehrsmittel. Einen Überblick über die Anfahrtszeiten mit öffentlichen Verkehrsmitteln gibt Ihnen die folgende Grafik:



Anfahrt mit den öffentlichen Verkehrsmitteln zum Bahnhof Friedrichstraße

Klicken Sie entweder auf das farbige Symbol der jeweiligen Bahnlinie, um eine Verbindung herauszusuchen oder lassen Sie sich unter dem folgenden Link zu den www.fahrinfo-berlin.de Ihre individuelle Verbindung heraussuchen.



Sie erreichen den S/U-Bahnhof Friedrichstraße mit den Linien:

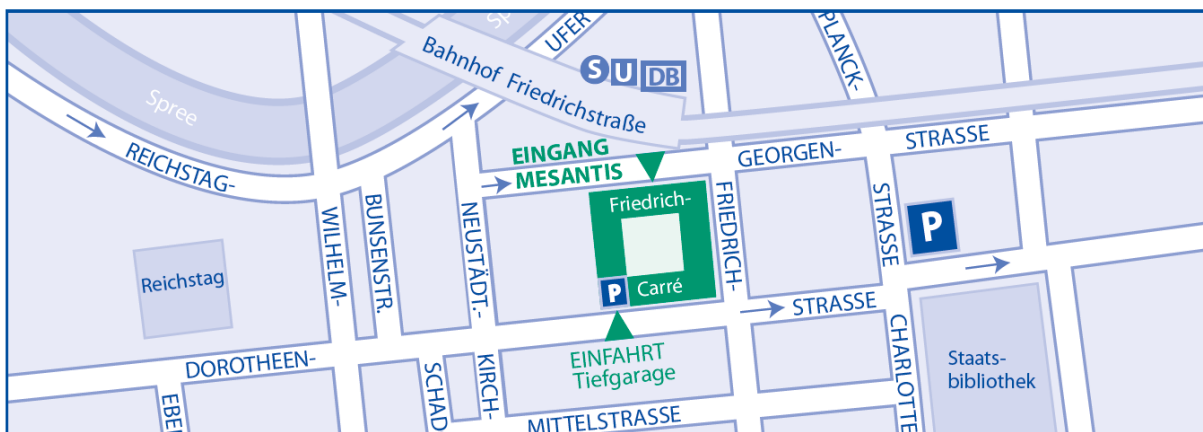


Nach der Ankunft am Bahnhof Friedrichstraße verlassen Sie den Bahnhof in Richtung Georgenstraße". Schon stehen Sie vor unserer Praxis in der Georgenstraße 25.



Anfahrt und Parken

Parkplätze finden unsere Patienten und Gäste komfortabel im 2. UG der Tiefgarage unseres Hauses (Einfahrt hinter der Dorotheenstraße 56).



Zufahrt zur Tiefgarage

Speziell für unsere Patienten und Gäste stehen im 2. UG der Tiefgarage des Friedrichcarré markierte Parkplätze (blaue Bodenmarkierung) zur Verfügung. Da es sich nicht um ein öffentliches Parkhaus handelt, erscheint die Einfahrt hinter der Dorotheenstraße 56 etwas versteckt. Die folgenden Ausführungen sollen Ihnen den Zugang erleichtern.



Das ist die unscheinbare Zufahrt zur Tiefgarage des Friedrichcarré. An der Einfahrt befindet sich an der Wand auf der Fahrerseite eine Klingeltafel und ein kleines Display.



An der Klingeltafel wählen Sie bitte mit der Taste "Abwärts" MESANTIS aus. Dann drücken Sie die Taste „Auswahl“. Dadurch öffnet sich das Garagentor und Sie können am Automaten vor der Schranke eine Parkkarte entnehmen. Fahren Sie jetzt bitte ins 2. Untergeschoss.



Im 2. Untergeschoss biegen Sie bitte nach links "Richtung Georgenstraße 24-25".




Die blau markierten Parkplätze im 2. UG sind für unsere Patienten und Gäste reserviert.



Von Ihrem Parkplatz aus gehen Sie bitte in Richtung Georgenstraße 25 (zu erkennen an der blauen "25" an der Hauswand).



Am Ende der Nebenstellflächen finden Sie den Zugang zu den Fahrstühlen (blaue Tür).



Links neben der Zugangstür zu den Fahrstühlen finden Sie die Klingeltafel. Über die unteren beiden Knöpfe erreichen Sie unsere Praxis im 1. OG.